



DIE RICHTIGE PFLEGE UND WARTUNG ZUR WERTERHALTUNG IHRER FENSTER AUS REHAU PROFILEN

LANGLEBIGE FENSTER

PREMIUM-QUALITÄT VON REHAU



Fenster aus REHAU Profilen zeichnen sich durch wertbeständige Qualität, zeitgemäßen technologischen Standard, praktisches Handling und eine besondere Pflegeleichtigkeit durch die glatte Oberfläche aus.

Fenster aus REHAU Profilen – bekannt und bewährt durch überzeugende Eigenschaften:

- Anspruchsvolles Design in Form und Farbe
- Reinigungsfreundlich und pflegeleicht durch hochwertige Profiloberflächen
- Besonders witterungsbeständig
- Wertbeständig
- Individueller Lärmschutz
- Maßgeschneiderte Wärmedämmung
- Einbruchhemmend

Schon gesehen?

Passend zu Ihren Fenstern aus REHAU Profilsystemen gibt es ein ideales Ergänzungsprogramm.

Ihr Fachbetrieb berät Sie gerne über:

- Haustüren
 - Hebeschiebetüren
 - Klappläden
 - Wintergärten
- aus REHAU Profilen



Mit dieser Broschüre geben wir Ihnen wertvolle Tipps und Informationen zur fachgerechten Pflege, Wartung und Bedienung Ihrer Fenster aus REHAU Profilen.

Zusätzlich erhalten Sie Hinweise auf richtiges und energiesparendes Lüften, damit bei Ihnen zu Hause ein Wohlfühlklima herrscht.





EINFACHE PFLEGE

TIPPS ZUR REINIGUNG

Was ist als Erstes zu tun?
Bitte ziehen Sie die Schutzfolie direkt
nach dem Einbau der Fenster ab.

Wie erfolgt die regelmäßige Pflege des Rahmens?

Durch Staub oder Regen bedingte Verunreinigungen entfernen Sie einfach mit einem handelsüblichen Spülmittel oder dem REHAU Pflege-Reiniger* und einem weichem Tuch.

Wie erfolgt die regelmäßige Pflege des Glases?

Fenstergläser reinigen Sie mit klarem, warmem Wasser und einem guten Fensterleder.

Bitte beachten Sie:

- Verwenden Sie keine aggressiven oder lösungsmittelhaltigen Pflege- und Poliermittel oder anlösende Reiniger, wie z.B. Kunstharzverdünnung, Aceton etc.
- Verwenden Sie keine Scheuermittel
- Verwenden Sie keine harten Gegenstände wie z.B. Spachteln, Drahtbürsten, raue Schwämme etc.

Was ist bei hartnäckiger Verschmutzung zu beachten?

Durch Belastungen in der Luft (z.B. Flugrost, Industriestäube, Dieselruß), beispielsweise in der Nähe von Industrie- und Bahnanlagen, können hartnäckig anhaftende Ablagerungen entstehen. Wir empfehlen zur Entfernung und Vermeidung dieser Ablagerungen eine regelmäßige Reinigung mit dem REHAU Pflege-Reiniger*.

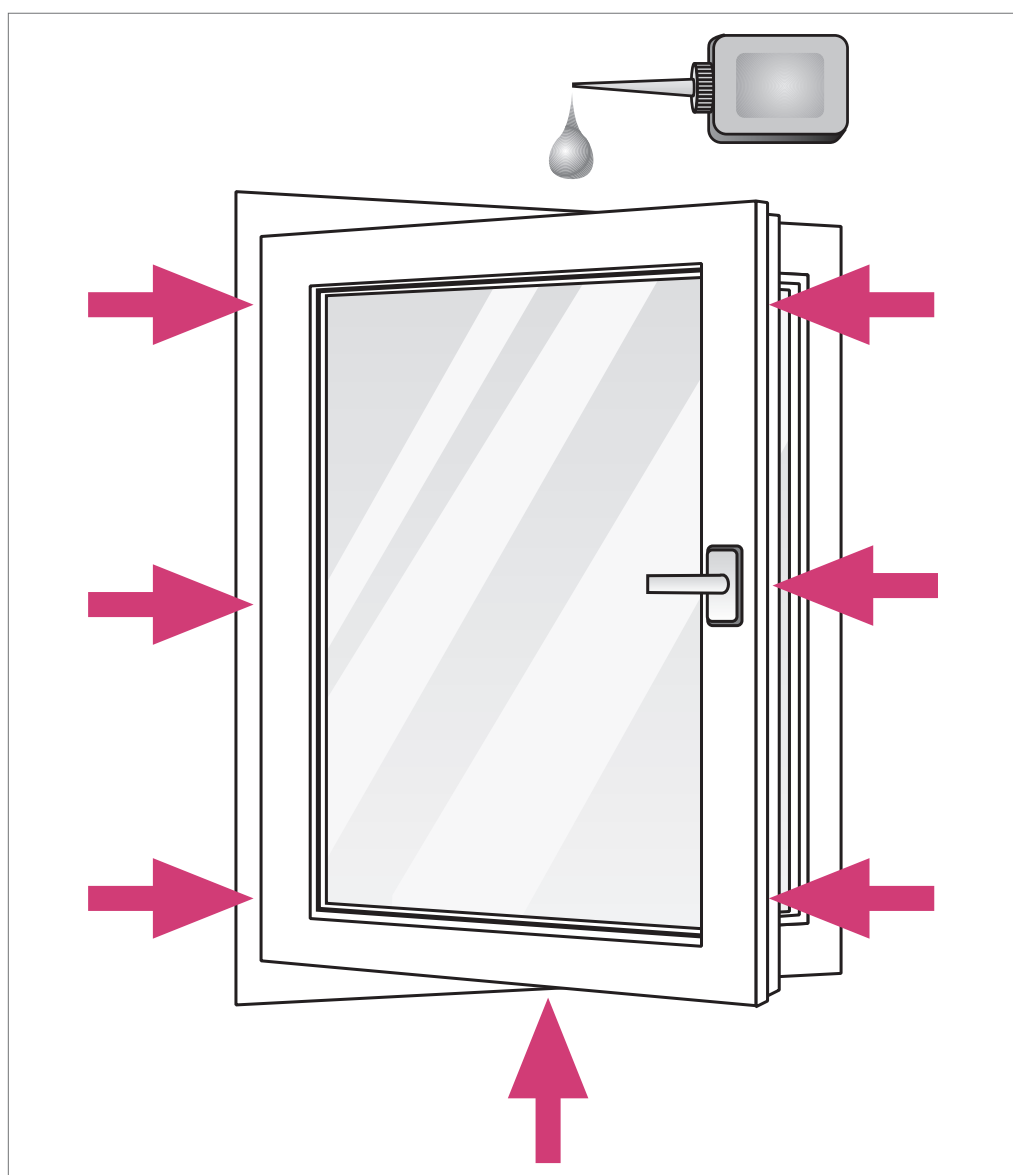
* REHAU Pflege-Reiniger erhältlich für:

- weiße/lackierte Profile
- kaschierte Profile



RICHTIGE WARTUNG

WERTBESTÄNDIGKEIT ÜBER JAHRE



Wie erfolgt die Wartung der Beschläge?

Mindestens einmal im Jahr sollten Sie den beweglichen Beschlagteilen einen Tropfen Öl gönnen, damit sich Ihre Fenster auch weiterhin reibungslos öffnen und schließen lassen.

Empfehlung

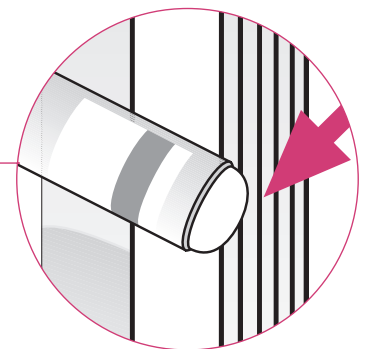
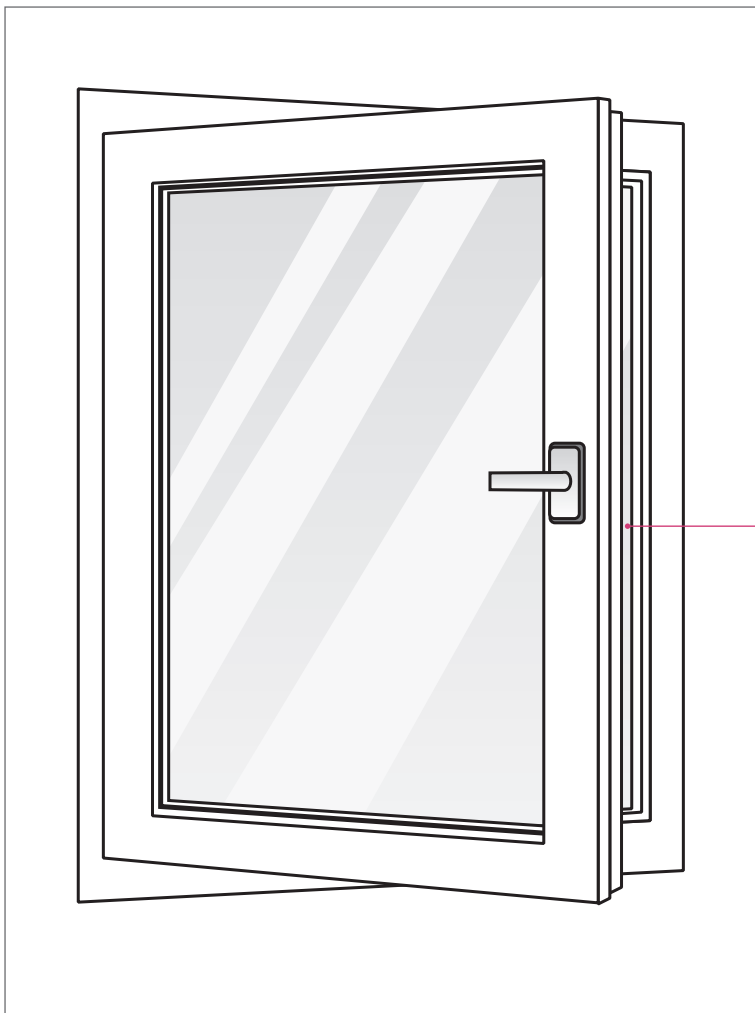
Um eine dauerhafte Beeinträchtigung der Funktionen auszuschließen, empfehlen wir die Wartung der Beschlagteile auf festen Sitz, Gängigkeit und Bedienbarkeit durch Ihren REHAU Fensterfachbetrieb.

Wie erfolgt die Pflege der Dichtungen?

Die Dichtungen mit Wasser reinigen und mit einem Silikonstift regelmäßig fetten.

Das brauchen Sie zur Pflege und Wartung Ihrer Fenster:

- Handelsübliche Spülmittel zur regelmäßigen Reinigung der Gläser und Rahmen bei leichten Verschmutzungen
- Fensterleder für den glasklaren Durchblick
- REHAU Pflege-Reiniger zur fachgerechten Reinigung und Pflege der Rahmen, vor allem bei starken und emissionsbedingten Verschmutzungen – erhältlich in Ihrem Fensterfachbetrieb
- Öl für Beschläge
- Weichen Lappen für die Erhaltung der schönen, glänzenden REHAU Profiloberflächen
- Silikonpflegestift zum Fetten der Dichtungen; erhältlich in Ihrem Fensterfachbetrieb



ANGENEHMES KLIMA

GESUNDHEIT UND KOMFORT

Moderne Fenster und Türen schließen sehr dicht und sparen so eine Menge Heizenergie. Auch die übrige Gebäudehülle lässt durch moderne Baustoffe und Technologien wesentlich weniger Luftaustausch als früher zu.

Auf Grund dieser Dichtigkeit ist regelmäßiges Lüften der Fenster wichtig. Durch kontinuierlichen Luftaustausch wird die Raumluftfeuchtigkeit reguliert und beugt so Schimmelpilzbildung, Bauschäden und Verschlechterung des Wohnklimas vor.





**Im Wohnbereich wird ständig Wasserdampf erzeugt.
Man kann von folgenden Mengen ausgehen:**



*Atemluft des Menschen
1 - 2 Liter pro Tag und Person*



*Kochen (bis 4-Personen-Haushalt)
1 - 2 Liter pro Tag*

In einem 4-Personen-Haushalt wird während eines Tages ca. 10 Liter Wasser an die Raumluft abgegeben.

Deshalb:
Sorgen Sie für frische Luft in Ihren Räumen und tauschen Sie die feuchte Raumluft durch frische, trockene Außenluft aus.



*Wäschetrockner
1,5 - 2,5 Liter pro Tag*



*Zier- und Topfpflanzen
0,5 - 2 Liter pro Tag*



*Duschen und Baden
0,5 - 1 Liter pro Tag und Person*

Was kann bei zu wenig Lüften passieren?

- Zunahme der Luftfeuchtigkeit in den Räumen
- Durchfeuchtung des Mauerwerks
- Schäden in der Bausubstanz
- Schimmelpilzbildung

EFFEKTIV LÜFTEN

ENERGIEVERLUSTE MINIMIEREN

Dauerlüftung:

Bei dieser Belüftungsart wird das Fenster gekippt, was lediglich zu einem geringen Luftaustausch und dadurch meist zu einem längeren Öffnungszeitraum führt.


Stoßlüftung:

Durch das gleichzeitige Öffnen aller Fenster und Türen entsteht ein Durchzug, der die Luft in Ihren Wohnräumen in nur zwei bis vier Minuten gänzlich erneuert. In dieser Zeit kühlen die Bauteile nicht aus. Eine effektive Art der Belüftung, die Energieverluste minimiert und Heizkosten spart.

Warum ist regelmäßiges Lüften so wichtig ?

- Regulierung der Raumluftfeuchtigkeit und -temperatur.
- Ersetzen verbrauchter Atemluft durch unverbrauchte Frischluft
- Vermeidung von Schweißwasser und Schimmelpilzbildung
- Voraussetzung für gesundes Klima und angenehme Lebensbedingungen

Dauerlüftung



Stoßlüftung

